

ATIVIDADE PARA ESTUDO DOMICILIAR

SEMANA: 04 /05/ 2020 a 08/05/2020.

<p>Professor: <i>Carina / Joseane</i></p>	<p>Componente Curricular:</p> <p><i>Língua Portuguesa;</i></p> <p><i>Matemática;</i></p> <p><i>Ciências da Natureza;</i></p> <p><i>Ciências Humanas;</i></p> <p><i>Artes.</i></p>
<p>Nível de ensino: 2º ANOS</p>	

HABILIDADES

- Reconhecer a função de textos utilizados para apresentar informações coletadas em atividades de pesquisa (enquetes, pequenas entrevistas, registros de experimentações).
 - Identificar o efeito de sentido produzido pelo uso de recursos expressivos gráfico-visuais.
 - Buscar, selecionar e ler, com a mediação do professor (leitura compartilhada), textos que circulam em meios impressos ou digitais, de acordo com as necessidades e interesses.
 - Explorar, com a mediação do professor, textos informativos de diferentes ambientes digitais de pesquisa, conhecendo suas possibilidades.
 - Resolver e elaborar problemas de adição e de subtração, envolvendo números de até três ordens, com os significados de juntar, acrescentar, separar, retirar, utilizando estratégias pessoais ou convencionais.
 - Construir fatos básicos da adição e subtração e utilizá-los no cálculo mental e ou escrito.
 - Selecionar situações cotidianas que remetem à percepção de mudança, pertencimento e memória.
 - Conhecer os costumes e as tradições de sua família.
- Identificar costumes, crenças e formas diversas de viver em variados ambientes de convivência.
- Experimentar diferentes formas de expressão artística (desenho, pintura, colagem, quadrinhos, dobradura, escultura, modelagem, instalação, vídeo, fotografia etc.), fazendo uso sustentável de materiais, instrumentos, recursos e técnicas convencionais e não convencionais.

ROTINA DE ESTUDOS:

04/05/2020 SEGUNDA-FEIRA.

(LÍNGUA PORTUGUESA E CIÊNCIAS HUMANAS).

REALIZAR A ATIVIDADE **NO CADERNO DE AULA, UNIR AS SÍLABAS FORMANDO UMA PALAVRA E CONTAR QUANTOS SONS TEM ESSA PALAVRA FORMADA. COPIAR O EXERCÍCIO NO SEU CADERNO**

(CIÊNCIAS HUMANAS).

REALIZAR A ATIVIDADE **NO CADERNO DE AULA, LER O TÍTULO E OBSERVAR A IMAGEM, COPIE O TÍTULO E AS PERGUNTAS, SEGUIDAS DAS RESPOSTAS NO SEU CADERNO DE AULA.**

05/05/2020 TERÇA-FEIRA.

(MATEMÁTICA).

REALIZAR A ATIVIDADE **NO CADERNO DE AULA, COPIAR OS PROBLEMAS MATEMÁTICOS, ARMAR E RESOLVER, TUDO NO SEU CADERNO! LEMBRANDO QUE TEM QUE APARECER A CONTINHA!**

06/05/2020 QUARTA-FEIRA

(ENSINO RELIGIOSO/CIÊNCIAS HUMANAS/LÍNGUA PORTUGUESA).

PARA ESSA ATIVIDADE VOCÊ DEVERÁ **LER O TEXTO E COPIAR NO CADERNO**, ASSISTIR AOS VÍDEOS.

CONVERSE COM SEUS FAMILIARES **SOBRE O TEXTO E OS VÍDEOS**, PARA UMA REFLEXÃO E ENTENDIMENTO DE SUAS MEMÓRIAS.

07/05/2020 QUINTA-FEIRA.

(LÍNGUA PORTUGUESA)

REALIZAR A ATIVIDADE **NO SEU CADERNO DE AULA**, **COPIAR E RESPONDER ÀS PERGUNTAS** SOBRE O LIVRO: **A ABELHA QUE QUERIA SER RAINHA (LEITURA ORIENTADA)**.

LEMBRANDO!

LEITURA ORIENTADA QUE ESTÁ NA ÁRVORE DE LIVROS, PEÇO QUE FAÇAM A LEITURA NA DATA PREVISTA.

*PLATAFORMA ÁRVORE DE LIVROS	A ABELHA QUE QUERIA SER RAINHA	ROBERTO BELLI.
------------------------------	--------------------------------	----------------

LINK DA ÁRVORE DE LIVROS PARA DIVERSOS.

<https://www2.arvoredelivros.com.br/biblioteca>

LINK PARA O LIVRO A ABELHA QUE QUERIA SER RAINHA.

<https://www2.arvoredelivros.com.br/biblioteca/busca/A%20ABELHA%20QUE%20QUERIA%20SER%20RAINHA>



07/05/2020 SEXTA-FEIRA.

CONFECCIONAR UM JOGO PARA COMEMORAR O DIA DAS MÃES.

SEGUER **2 TIPOS DE JOGOS** O **PRIMEIRO** É PARA **CONFECCIONAR**: **CASO QUEIRA OU NÃO CONSIGA IMPRIMIR**.

* O **SEGUNDO** ESTÁ **PRONTO PARA IMPRIMIR** SEGUER O LINK ABAIXO.

<https://miagrada.com.br/wp-content/uploads/2017/05/JOGO-AGRADA-MAM%C3%83E.pdf>

SEGUER OS LINKS DO YOUTUBE, DE ONDE VEIO A IDEIA DOS JOGOS E **COMO JOGAR**.

JOGO DA MAMÃE - Flavia Calina

14 de mai. de 2017

<https://www.youtube.com/watch?v=4FNN-HyRZ7A>

2º JOGO

JOGO DE TABULEIRO - AGRADA MAMÃE ✿

•14 de mai. de 2017

<https://www.youtube.com/watch?v=L64UbKhM2is>

OU

<https://youtu.be/L64UbKhM2is>



ENTRE NA SALA ON-LINE PARA AS AULAS.

<https://meet.jit.si/2%C2%BAAnoLaSalle>

QUANDO? TERÇA-FEIRA DIA 05/05/2020, DAS 14h às 15 horas.

QUINTA-FEIRA DIA 07/05/2020, DAS 14h às 15 horas.

AULA DO DIA: 04/05/2020 SEGUNDA-FEIRA

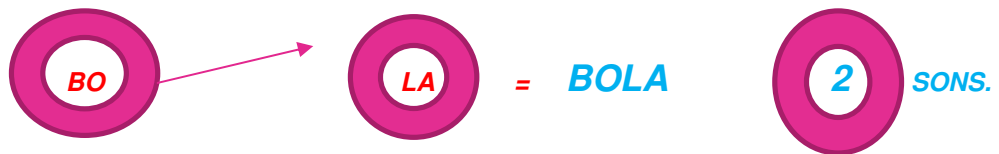
LÍNGUA PORTUGUESA:

(NÃO SE ESQUEÇA DE COLOCAR A DATA E O TÍTULO DE LÍNGUA PORTUGUESA NO CADERNO)

ATIVIDADE

JUNTE AS SÍLABAS, FORME PALAVRAS, COPIE NO CADERNO. LEIA E RESPONDA: QUANTOS SONS TEM CADA PALAVRA?

EXEMPLO:



BO	LA	_____	○
	NE	_____	○
	NE CA	_____	○
<hr/>			
PE	LE	_____	○
	TE CA	_____	○
	NA	_____	○
<hr/>			
LU	A	_____	○
	VA	_____	○
	NE TA	_____	○

CIÊNCIAS HUMANAS

(NÃO ESQUEÇA DE COLOCAR A DATA E O TÍTULO DE **CIÊNCIAS HUMANAS** NO CADERNO).

ATIVIDADE

COPIAR O TÍTULO NO CADERNO, LER, OBSERVAR AS IMAGENS.

LOGO APÓS, COPIAR AS PERGUNTAS E RESPONDER, TUDO NO SEU CADERNO.

MINHAS MEMÓRIAS E IMPRESSÕES SÃO EXPRESSÕES DA MINHA IDENTIDADE

COPIAR TÍTULO



RESPONDA:

- 1- MEU NOME É?
- 2- MINHA IDADE É?
- 3- QUAL A COR DOS MEUS OLHOS?
- 4- QUAL A COR DA MINHA PELE?
- 5- QUAL A COR E FORMA DOS MEUS CABELOS?
- 6- O QUE QUERO SER QUANDO CRESCER?

AULA DO DIA: 05/05/2020 TERÇA-FEIRA

MATEMÁTICA

(NÃO ESQUEÇA DE COLOCAR A DATA E O TÍTULO DE **MATEMÁTICA** NO CADERNO).

ATIVIDADE

ARME E RESOLVA OS PROBLEMAS MATEMÁTICOS.

COPIE NO SEU CADERNO E FAÇA AS CONTINHAS:

1-DENTRO DE UM CAIXOTE HAVIA 48 MAÇÃS. APODRECERAM 36. QUANTAS MAÇÃS SOBRARAM?

2- NA ESCOLA HAVIA 98 PRATOS PARA SERVIR A MERENDA DOS ALUNOS, MAS AO LAVAR A LOUÇA 5 PRATOS FORAM QUEBRADOS. QUANTOS PRATOS A ESCOLA AINDA TEM PARA SERVIR A MERENDA?

3-LUCAS COMPROU 15 BOMBONS E DEPOIS GANHOU MAIS 14 BOMBONS DE SEU PAI. QUANTOS BOMBONS LUCAS TEM AGORA?

AULA DO DIA: 06/05/2020 QUARTA-FEIRA

ENSINO RELIGIOSO/ CIÊNCIAS HUMANAS /LÍNGUA PORTUGUESA.

(ESTE CONTEÚDO CONTEMPLA AS TRÊS DISCIPLINAS).

(NÃO ESQUEÇA DE COLOCAR A DATA E O TÍTULO DE ENSINO RELIGIOSO/CIÊNCIAS HUMANAS/LÍNGUA PORTUGUESA NO CADERNO).

PARA ESSA ATIVIDADE VOCÊ DEVERÁ **COPIAR O TEXTO NO CADERNO**



LER E ASSISTIR AOS VÍDEOS

SOMOS DIFERENTES?

COPIAR ESSE TÍTULO!



★ **NORMALMENTE, HERDAMOS ALGUMAS CARACTERÍSTICAS FÍSICAS DE NOSSOS PARENTES. ALGUNS SE PARECEM COM O PAI, OUTROS COM A MAMÃE OU COM A VOVÔ, OUTROS COM ALGUM TIO, ETC. E VOCÊ COM QUEM SE PARECE?**



COPIAR

EU E OS OUTROS.

EM ALGUMAS COISAS SOMOS PARECIDOS EM OUTRAS NÃO. VOCÊ NÃO ACHA?

MAS COMO É BOM ESTAR COM COLEGAS QUE NOS FAZEM SENTIR DIFERENTES SENTIMENTOS, ALEGRIA, TRISTEZA, FRUSTRAÇÃO, MUITAS VEZES PODER AJUDAR, SENTIR A ALEGRIA DO OUTRO E RESPEITAR A TRISTEZA DO OUTRO TAMBÉM!

TODOS TEMOS DIREITOS, COMO VOCÊ VIU NA AULA ANTERIOR, TEMOS DIFERENÇAS, QUE PODEM SER BOAS E OUTRAS NEM TANTO, MAS ISSO SERÁ SEMPRE UM APRENDIZADO. E NA FAMÍLIA DEVE SER IGUAL, AMAR E RESPEITAR, SEGUIR AS REGRAS E APRENDER COM SEUS CONHECIMENTOS, SUA CULTURA, SUA RELIGIÃO, ASSIM COMO A FAMÍLIA DE TODOS NÓS.

SOMENTE ASSISTIR!



<https://www.youtube.com/watch?v=eLtzvypcurE>



https://www.youtube.com/watch?time_continue=1&v=kSqs_CAs4zs

CONVERSE COM SEUS FAMILIARES SOBRE ISSO!!!



IREMOS FALAR SOBRE ESSE TEMA NA PRÓXIMA AULA!



ON-LINE!



AULA DO DIA: 07/05/2020 QUINTA-FEIRA

LÍNGUA PORTUGUESA:

(NÃO ESQUEÇA DE COLOCAR A DATA E O TÍTULO DE LÍNGUA PORTUGUESA NO CADERNO).

LEITURA ORIENTADA




A LEITURA DEVE SER FEITA ATÉ O **DIA 30 DE ABRIL** DE 2020.

(NA PLATAFORMA ÁRVORE DE LIVROS, COM LOGIN DO ALUNO QUE ESTÁ NA AGENDA DOS ALUNOS).

LINK DA PLATAFORMA:



<https://www2.arvoredelivros.com.br/biblioteca/busca/A%20ABELHA%20QUE%20QUERIA%20SER%20RAINHA>



INICIAREMOS NESTA AULA AS ATIVIDADES SOBRE O LIVRO.

(LEITURA ORIENTADA).

PERGUNTAS SOBRE O LIVRO: A ABELHA QUE QUERIA SER RAINHA.

COPIE E RESPONDA NO SEU CADERNO:

- 1) QUAL É O TÍTULO DO TEXTO?
- 2) O QUE ZUNIDIA ENTREGOU PARA ZUNZUM?
- 3) O QUE ZUNZUM QUERIA SER?
- 4) O QUE A RAINHA DISSE PARA ZUNZUM QUANDO ELA DISSE QUE ESTAVA CANSADA?
- 5) O QUE ZUNZUM PERCEBEU AO ALIMENTAR AS LARVAS RAINHAS?
- 6) PORQUE ZUNZUM TOMOU A GELÉIA?
- 7) O QUE VOCÊ ENTENDEU DA HISTÓRIA?

AULA DO DIA: 08/05/2020 SEXTA-FEIRA

ARTES

(NÃO ESQUEÇA DE COLOCAR A DATA E O TÍTULO DE ARTES NO CADERNO).

ATIVIDADE

VAMOS CONFECCIONAR UM JOGO PARA VOCÊ JOGAR COM SUA MÃE OU FAMILIAR EM COMEMORAÇÃO AO DIA DAS MÃES?!?!?

VAMOS LÁ! ASSISTA AO VÍDEO:




<https://www.youtube.com/watch?v=4FNN-HyRZ7A>

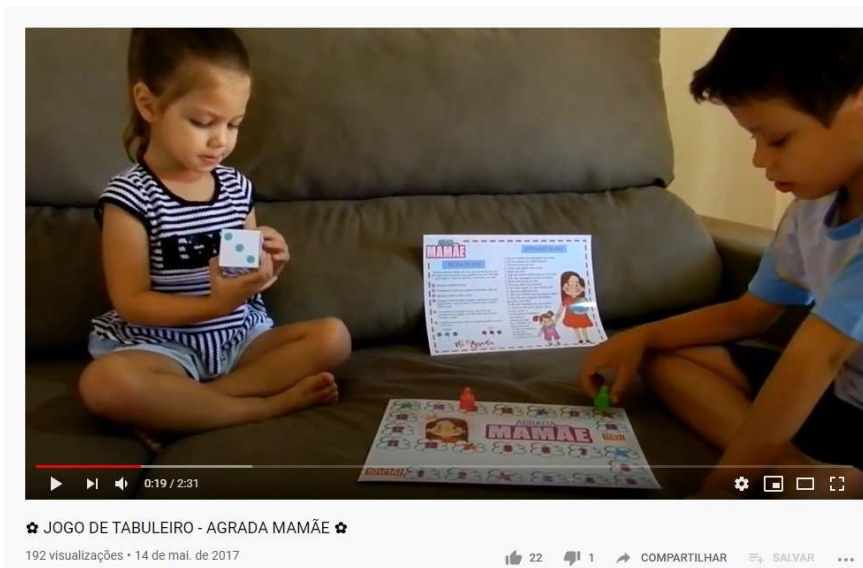
PARA QUEM QUER FAZER O JOGO / (CONFECCIONAR):

SIGA OS EXEMPLOS E FAÇA O SEU!





O SEGUNDO JOGO PARA O DIA DAS MÃES É BEM PARECIDO.
ESTE JOGO JÁ ESTÁ PRONTO, É SÓ IMPRIMIR.

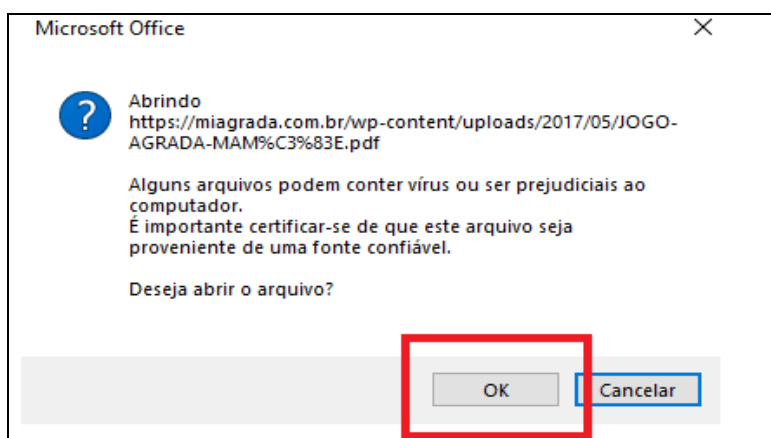


<https://www.youtube.com/watch?v=L64UbKhM2is>

JOGO PARA IMPRIMIR:

<https://miagrada.com.br/wp-content/uploads/2017/05/JOGO-AGRADA-MAM%C3%83E.pdf>

****O arquivo não contém vírus, caso apareça uma advertência (print abaixo) podem prosseguir.**



A imagem do jogo abaixo deve aparecer após clicar em OK.



AGRADA MAMÃE

REGRAS DO JOGO

Há provavelmente milhões de coisas que sua mãe faz por você. Este jogo é uma coleção de coisas agradáveis que você pode fazer para alegrá-la. Nunca foi tão fácil ser gentil com a sua mãe!

- Imprimir o tabuleiro de jogo
- Providenciar os pinos dos jogadores (tampinhas, clips, etc)
- Imprima, recorte e monte o dado
- Coloque os pinos no início e joguem o dado para ver quem joga primeiro, aquele que tirar o número maior no dado inicia no jogo
- Cada número no tabuleiro do jogo representa uma atividade que um jogador deve fazer com sua mãe para terminar a jogada.
- O jogador que alcança a linha de chegada primeiro se torna o vencedor!

AVANCE



2

3

1

VOLTE



3

2

5

Mi Agrada

miagrada.com.br

ATIVIDADES DO JOGO

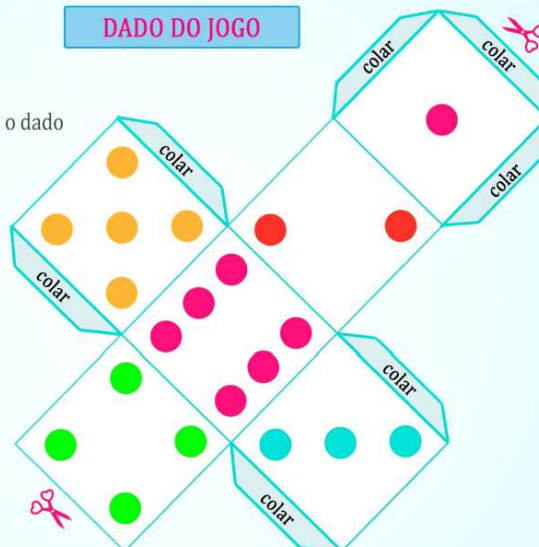
1. Faça na mamãe uma massagem nas costas
2. Dê para mamãe sua bebida favorita
3. Faça uma tarefa por ela
4. Cantar uma música para a mãe
5. Elogie sua mãe
6. Diga três motivos pelos quais ama sua mãe
7. Faça uma massagem nos pés da mamãe
8. Dê um abraço em sua mãe
9. Tire uma selfie com a mamãe
10. Vá lá fora e grite: Eu amo minha mãe!
11. Faça um cartão para ela
12. Dar uma voltinha com ela, passeio rápido
13. Faça-lhe uma pergunta que sempre quis fazer, aproveite!
14. Dê uma massagem em seus ombros
15. Faça sua mãe sorrir (piada, dança maluca, careta...)
16. Esconda um bilhetezinho nas coisas da mamãe para que ela o encontre em outro momento
17. Faça um desenho da sua mãe
18. Mostre-lhe o seu melhor sorriso



AGRADA MAMÃE

DADO DO JOGO

- Imprima, recorte e monte o dado



Mi Agrada

miagrada.com.br

CELEBRE ESTA DATA!!!

DIVIRTA-SE COM AQUELA PESSOA QUE É MUITO ESPECIAL PARA VOCÊ!

CELEBRE O DIA DAS MÃES!

COM A SUA MÃE OU COM AQUELE (A) QUE CUIDA DE VOCÊ, QUE TE AMA!

CELEBRE COM SEU PAI, SUA MADRATA, COM A VÓ, A TIA, COM QUEM TE PROTEGE...

ESTE DIA É O DIA DE MOSTRAR QUE VOCÊ AMA QUEM CUIDA DE VOCÊ COM OS MESMO CUIDADOS DE UMA MÃE!

EXEMPLO DE ALGUNS TIPOS DE MÃES!





**FELIZ DIA DAS MÃES!
COM CARINHO E VOTOS DE UM DIA MUITO ESPECIAL!**



PROFESSORAS: CARINA E JOSIANE.

